

Het GROENE Nieuws

Juni 2024
Uitgave 2

TUIN VERHUIZINGEN

HET VERHAAL VAN DE
TUINVERHUIZING VAN ERIK

UITNODIGING IMKER

KOM MEER TE WETEN OVER
BIJEN BIJ IMKER ROB

RECEPT VAN MEL

VERNIEUWEND
AARDBEIEN LIMONCELLO
JAM

TUINVERHALEN

VERHALEN OVER DE
MOESTUINEN VAN
KROMMENIE

Van de voorzitter

Na een lange koude aanloop naar het voorjaar eindelijk goed weer om te gaan zaaien in de volle grond. We proberen tevergeefs al vroeg te zaaien maar het gezegde is er niet voor niets:

“Na ijsheiligen dient er gezaaid te gaan worden”

Ijsheiligen van 11 t/m 14 mei

11 mei: Mamertus

12 mei Pancratius

13 mei Servatius

14 mei Bonifatius

“Van nachtvorst ben je nimmer vrij, als Bonifaas nog niet is voorbij”

“Voor de nachtvorst zijt gij niet beschermd, totdat Servatius zich over u ontfermt”

Er zijn inmiddels al weer veel algemene werkzaamheden verricht, zowel op het Rosarium complex als op de Westdijk: op het Rosarium complex is er een greppel gegraven ten behoeve van een goede afwatering, het pad richting het toilet flink opgehoogd en de composthoop is aangepakt. Een grote groep was aanwezig om hieraan mee te werken en naderhand gezamenlijk koffie/thee drinken wat de samenhang zeker ten goede komt.

Op de Westdijk zijn nieuwe schelpen op de paden aangebracht wat weer een fraai aanzicht geeft.

Een flink aantal vrijwilligers waren aanwezig en binnen “no time” lagen de schelpen op hun plek. Langs de sloot van de Spoetnikstraat en Indijk is er weer een pad gemaakt. Het is een ieder bekend dat op het Rosarium complex een imker aanwezig is.

Onze huisimker Rob heeft het plan opgevat om een bijeenkomst te organiseren voor de kinderen van de tuinders van beide complexen om alles over de bijen te vertellen en te kijken naar zijn bijenkasten. Een leuk initiatief en graag verwijs

ik naar het stukje van Rob elders in het blad. Het zal de tuinders van de Westdijk niet zijn ontgaan dat Gemeente Zaanstad bedacht heeft om de Westdijk autovrij te maken en dat deze uitsluitend ietspad wordt

Er is door het bestuur onmiddellijk gereageerd. In gesprek met de gemeente bleek dat men niet op de hoogte is dat er een volkstuinvereniging gehuisvest is. Men beloofde binnen 2 dagen te reageren maar na enkele weken toch maar weer eens gebeld want er kwam geen reactie. Na een tweede telefoongesprek bleek men echter niet van plan hier verandering in te brengen.

Het bestuur heeft nu contact met de wethouder, wordt vervolgd. Zolang er nog geen uitspraak geweest is wil ik de tuinders die met de auto komen er op attenderen heel voorzichtig te zijn; als er iets gebeurt wordt u verantwoordelijk gesteld.



Wat betreft mijn bestuursfunctie wordt het tijd dat ik het stokje langzamerhand ga overdragen. Na dit jaar heb ik er drie termijnen van vier jaar voorzitterschap opzitten en ik wil mij niet meer herkiesbaar stellen. Het goed is voor de vereniging dat een ander dit over gaat nemen. Ik heb het met heel veel plezier gedaan en getracht de vereniging op een juiste manier te vertegenwoordigen.

Leuke projecten met elkaar gedaan en gemerkt dat er veel enthousiaste mensen zijn die de vereniging een goed hart toe dragen.

Indien er iemand is die het leuk vindt deze functie op zich te willen nemen kan contact met mij opnemen.

Ik wens jullie een fijn en vruchtbaar seizoen toe.
Han

Gemeenschappelijke tuin



Op de kopse kant van de middensloot wordt een bijzondere tuin onkruidvrij gemaakt. De vorige huurder van dit perceel is gestopt met tuinieren, hij heeft dezelfde naam als de kleurrijke kunstschilder Jan Sierhuis, die goed bevriend was met Karel Appel en Corneille, leden van de Cobra-beweging.

De tuin aan de middensloot heeft een lieflijke doorgang, die uitnodigt om plaats te nemen aan de waterkant. Hier kun je in alle rust genieten van kleurige bloemen, het zoemen van insecten, en het getjilp van vogeltjes.

Op ons mooie complex hebben we een picknicktafel voor ons clubgebouwtje staan, maar binnenkort kunnen

tuinders ook gebruik maken van deze gemeenschappelijke tuin. Als een parel in het groen ligt de tuin prachtig centraal aan de middensloot, en ook hier komt een zitje voor eenieder die genieten wil. Ontspannen zittend onder de schaduw van een prachtige boom leent deze gemeenschappelijke tuin zich uitstekend voor een praatje, gezelligheid en contact. Maar na een uurtje schoffelen op je eigen kostgrondje even op adem komen, en zalig wegdromen in deze rustige groene oase mag natuurlijk ook!

Tuinverhuizing

Deel 2



We zijn inmiddels alweer een paar maanden verder en hetgeen waar ik echt niet blij mee ben de afgelopen maanden is de enorme natte klei bende. Ik heb elk uurtje dat ik op de nieuwe tuin was telkens mn schoenen moeten vrij maken van klodders met klei. Schoenen bleven ook regelmatig staan in de vast gezogen klei. Kort om,.. Tijd voor verandering ! Als eerste een nieuwe compostbak gemaakt en geïnstalleerd en daarna een nieuw poortje. De oude compostbak is achter gebleven op de oude tuin voor de nieuwe eigenaar. En het nieuwe poortje is ook inmiddels geïnstalleerd. De oude was stuk gewaaid en ook redelijk verrot inmiddels.

Nieuw begin gemaakt met mn straatje zoals hij was op de oude tuin, alleen deze kan niet exact recht lopen omdat mijn nieuwe tuin scheef loopt.

Om zowel links als rechts ruimte te kweken moet ik het straatje wel scheef laten lopen, zoals je kunt zien aan de lijn met het touwtje,.. Lekker ouderwets maar het werkt wel. We gaan zien wat het verder gaat opleveren in deze scheve tuin. Het overtollige gras in de tuin is relatief makkelijk te verwijderen heb ik gemerkt inmiddels, dus dat is weer een voordeel. We gooien de overtollige gras zoden op een hoop en een zeil erover waardoor het vanzelf gaat verpieteren. De 2e Bak op de foto is ook inmiddels geïnstalleerd want we willen natuurlijk wel iets laten groeien het komende seizoen. Tuinbonen al voor gezaaid en natuurlijk ook de uien die klaar liggen hier thuis.

We schrijven nu 29 April 2024, de vorderingen gaan gestaag door zoals het straatje. Rechts zien we ook al een derde bak die nu klaar is om gevuld te worden.

Inmiddels is er al heel wat bij gekomen in de bakken, de voor gezaaide tuinbonen waren geen succes, die werden veel te lang in no time, dus niet goed volgens

Truus. Deze heb ik nu weer opnieuw ingezaaid in de tweede bak en die gaan nu wel goed, van de twaalf zijn er inmiddels 11 boven de grond gekomen. Ondertussen ook al op de scooter bij Baltus in Egmond geweest, aardbeienwortels gehaald en bloemkool plantjes. Beide gaan voor zover goed, de bladeren groeien lekker alvast. Ware het niet dat ik met dit scooter ritje zijk nat ben geregend,... het zou niet regenen aldus de radar,... duuuuhh.

Ook ondertussen een gele framboos gekocht en deze keer in een grote pot gezet. Vorig jaar had ik 4 Frambozen gewoon in de volle grond gezet en gingen alle 4 dood

helaas, dus dit jaar maar 1 om te proberen in een pot. Zie op onderstaande foto hoe goed deze het nu al doet. Mijn mooie witte druif heeft de verhuizing ook overleefd zo te zien want die loopt ook weer mooi uit inmiddels.

Tot zover dan even de tuinverhuizing deel 2, ik ga gewoon lekker verder de komende maanden en we gaan zien hoever ik zal zijn met de verhuizing in de volgende editie van Het Groene Nieuws, welke vermoedelijk op 1 September zal uit komen.

Mooie tuinmaanden gewenst,..
Erik Lenderink



Gele Framboos



Witte druif

Nieuw Lid Mieke

Sinds begin dit jaar huur ik een halve tuin op de Westdijk 98 A. Dit doe ik samen met mijn kinderen Robin en Marit die net als ik van de natuur kunnen genieten, maar nog geen groene vingers hebben. Nog veel te leren, lezen en vooral doen. Met tips van medetuinders gaan we enthousiast aan de slag. Een plattegrond gemaakt, met zand en mest gesleept en lavameel gestrooid. En vooral met onze laarzen in de natte kleigrond gestaan. Nu een paar maanden verder groeien de uien goed en zijn de pompoen- en tuinboon plantjes opgevreten door de slakken en groeit de heermoes als kool. Het leven van een moestuinder gaat niet over rozen. Toch zijn we heel blij met ons tuintje en gaan vrolijk verder. We hopen op een mooi en vruchtbaar seizoen voor iedereen.
Mieke van der Weerd





Uitnodiging Imker

Rob Overpelt

Kom op **29 juni** alles te weten over bijen

Workshop speciaal voor de kinderen

Bijen zijn belangrijk voor onze natuur. Met name voor de bestuiving van planten en

bloemen. Op de volkstuin Rosarium heeft imker Rob Overpelt een aantal bijenkasten.

Elk jaar geven de bijen uit onze volkstuin heerlijke honing.

Rob vertelt deze ochtend de kinderen over de bijenvolken op de volkstuin en laat verschillende soorten honing proeven. De kinderen kunnen waskaarsjes maken en

een leuke bijenkleurplaat inkleuren of meenemen.

Wanneer: zaterdag 29 juni

Tijd: tussen 10.00 – 11.30 uur

Voor wie: (klein)kinderen van de volkstuinen Rosarium en Westdijk.

Je bent zelf natuurlijk ook van harte welkom.

Waar: Volkstuin Rosarium (bij de bijenstal)

Kledingadvies: Lange broek en mouwen



Mels Recept

AARDBEIEN LIMONCELLO JAM

Benodigheden

- 1: 1 kilo aardbeien (het liefst van je eigen tuin)
- 2: 1 appel in kleine stukjes
- 3: half zoete gelei suiker ongeveer 500 gram
- 4: een flinke scheut Limoncello
- 5: 1 Citroen

Bereiding

- 1: was de aardbeien en voeg de kleine stukjes appel toe en doe er de gelei suiker bij.
Rasp de Citroen, alleen het geel het liefst geen wit en pers hem uit.
- 2: Breng alles aan de kook.
- 3: Giet op het laatste moment de Limoncello in het kokende mengsel en roer goed door.
- 4: Doe het mengsel in je uitgekookte potten en klaar!

De Volkstuin van Daantje

Deze Lente

Zwetend zit ik deze tekst te typen, want ineens lijkt het wel of de zomer begonnen is; méér dan 20 graden met heel veel zon!

Maar verder was deze lente te kil, te nat, te winderig. En dus duurde het heel lang voordat de planten en het zaigoed een beetje groener werden. Gelukkig heb ik veel vaste planten, struiken, bomen en deze deden gewoon hun best.

Ik heb natuurlijk ook weer wat groenten gezaaid, wat helaas meestal niet zo succesvol is op mijn tuin. De Peulen doen het goed, net als elk jaar, maar de andere gewassen komen (nog) niet op of zijn al weer meteen opgegeten door de slakken of vogels. Radijzen komen op, net als de Prei. Naar de Wortels moet je met een loep zoeken, net als de Snijbiet.

Gelukkig was ik ook dit jaar weer verwend met stekken. Dus zodoende doet de Geelwitte Moerasbloem het ongelooflijk goed, net als een aantal Akeleiplanten. En vooral de Appelboom doet het dit jaar prima; hij bloeit al heel lang en de appels worden al zichtbaar. De gekregen oude Perenboom heeft het ná de prachtige bloesem moeilijk, waarschijnlijk door de laatste nachtvorst. Onder de Aardbeienplanten heb ik stro gelegd; laat maar komen die heerlijke aardbeien.

De groene omheining wordt steeds groener; ik heb veel Ligusterstekken neergezet, en ook nog wat meer Klimop geplant. De verschillende soorten Bessenstruiken hebben al gebloeid, maar ik zie nog niet heel veel bessen. Maar misschien komen die nog. En de Bramenstruik had ik heel ver teruggesnoeid, en nu heeft dit het best lastig zag ik, geduld!

Verder heb ik nog wat gekregen stekken her en der neergezet, en dus ziet de tuin er ineens weer heel anders uit dan vorig jaar. De mooie paarse Lupine is net als de andere jaren ineens volop in bloei, en maakt zelfs al weer zaden aan; dat gebeurt onverwachts snel.



Ook wil ik graag bij de entree van mijn tuin een groene poort maken. Dus heb ik grote bamboestokken neergezet, met daaromheen allerlei stekken. Ben benieuwd wat er aanslaat en hoe het eruit gaat zien. Zo'n groene boog vind ik zó leuk!

Ik heb zelfs alweer veel inheemse bloemen gezaaid, maar deze moeten nog opkomen. Natuurlijk hoop ik dat er ook deze zomer weer heel veel insecten, vlinders en andere kleine diertjes mijn tuin komen bezoeken, ze zijn meer dan welkom.

De Knoflook had ik lang geleden al geplant, deze doen het heel goed. Net als de gekregen Aardappels in de (bollen)manden. Aan de slootkant wordt het ook steeds groener, van het kruipende Penningkruid (van de burens) en paars van de Reuzenmaagdenpalm. Verder ben ik echt nieuwsgierig naar de geplante Indianenaardappel; dit schijnt een leuke klimplant te worden, maar de slakken hebben het erop gemunt.

Allemaal heel veel plezier en succes met dit fijne tuinseizoen!

Tot ziens op de tuin. Groeten van Daantje, tuin 108B.



Opfleuren en opeten

Wat zou het fijn zijn als we met ons kostgrondje volledig zelfvoorzienend konden zijn...niet alleen met groentes, maar ook met vis en vlees.

In mijn dromen neem ik elke vrijdag een extra setje droge kleding mee om een hengeltje uit te gooien op mijn perceel aan de slootkant van de Indijk. Heerlijk wegdromend in het zonnetje met de geluiden van de natuur om mij heen, tot een uit de kluiten gewassen snoekbaars mij met hengel en al de sloot in trekt. Verstrikt in de waterlelie stengels zinken mijn benen tot kniehoogte in de blubber weg, terwijl ik mij wanhopig aan mijn hengel en schepnetje probeer vast te klampen. Geschrokken maar lachende gezichten van mijn mede-tuiniers die mij de helpende hand toesteken terwijl ik hoogst onelegant de wal opklauter, met een grote grijns de nog spartelende snoekbaars tonend! Elke vrijdag weer mijn stinkend natte kleren ter plaatse achter mijn schaamschotje omwisselen voor een droog setje, om vervolgens thuis de vis te fileren en te grillen met wat vers geplukte tuinkruiden, ik kan inderdaad fantasierijk dromen.

In mijn droom trek ik ook elke woensdag mijn camouflagepakje aan, en comfortabel zittend op een klein krukje wacht ik gespannen achter mijn composthoop. Plots zie ik twee bruine oren omhoog steken in het kruidige hoge gras naast mijn perceel. Ik wacht het juiste moment af, spring als een malle omhoog en beland zowaar droog de overkant van het naastgelegen prutslootje. Rennend en struikelend over verborgen hazelegers laat ik mij met een onderdrukte kreet op de verschrikt wegrennende haas vallen, terwijl ik zijn rondmaaiende achterpoten in een ijzersterke greep vastklem:

hebbes! Alsof de tijd op mijn kleine landgoed heeft stilgestaan. Thuis genietend van mijn vers gebraden hazerug met knolselderij denk ik verder na over zelfvoorzienend zijn met vlees, vis en groentes, dit is wederom niet waar gebeurd maar wél waar gedroomd.

Verse vis en vlees vangen, dat gaat niet gebeuren want behalve hongerige vogels en insecten is er geen kip te bekennen, dus op mijn moestuintje vol eetbare gewassen ga ik nu alleen nog maar over groentes fantaseren. Want wat kan ik allemaal eten van een plant? Plantenknollen of hun wortels, van

sommige gewassen juist de stengels, of de blaadjes, de vrucht, het zaad, maar ook de bloemen.

Ik heb veel hobby's, en daar hoort naast tuinieren ook koken bij. Héél blij was ik dus met dit fantastisch toepasselijke kado dat ik van mijn zoon en schoondochter kreeg, waarin mijn beide interesses werden samengevoegd: een kweekbak mét zaden voor plantjes vól eetbare bloemen!



In dit kant-en-klare pakket zit een houten kweekbakje, genoeg aarde, en 6 verschillende zakjes met zaden. Ik ben er eens voor gaan zitten, en het blijken zaadjes voor courgette bloemen, goudsbloemen, korenbloemen, viooltjes, oost-indische kers, en anjers.

Nu wist ik al langer dat er veel en veel meer eetbare bloemen bestaan, maar ik ben van de generatie die daar niet mee is opgegroeid. Alleen bloemkool, broccoli, en artisjok kwamen als een soort onvolgroeide bloemsoorten op mijn bord terecht. En vaak at ik gedurende mijn jeugd nogal fantasieloos en kleurloos: beige bruin en groen waren de kleuren. (aardappels, lapje of balletje vlees en groente) Maar het oog wil ook wat, en mijn smaakpapillen moeten gestimuleerd worden. Want met een aantrekkelijke kleurrijke maaltijd loopt het speeksel me vanzelf in de mond.

Soms gaan we uit eten, en liggen er gekleurde bloemetjes op mijn salade. Dan ben ik nog steeds geneigd om ze onnozel als decoratie opzij te schuiven voordat ik aan mijn maaltijd begin. Maar vanaf nu ga ik het anders doen! Ik heb namelijk wat informatie voor ons opgezocht over deze bloemen en hun toepassingen in gerechten, mmmmm, mijn kado kweekbakje komt als geroepen!

COURGETTE BLOEM:

Als je courgettebloemen in je moestuin hebt staan, is het toch zonde om die prachtige zonnige bloemen weg te gooien. De vrouwelijke courgettebloem zit aan een vrucht die uitgroeit tot smakelijke courgette. De mannelijke courgettebloem zit aan een steel. Ze zijn beiden eetbaar en hebben een neutrale smaak. Voorzichtig schoonmaken en de stamper en meeldraden verwijderen, en vervolgens vullen met geitenkaas, rijst of gehakt. Je kunt ze rauw eten, maar ook gefrituurd of verwarmd uit de oven in slechts 10 min op 180*, een ware lust voor het oog!



GOUDSBLOEMEN:

Goudsbloemen fleuren mijn moestuin op. Ze verbeteren de bodem, weren schadelijke aaltjes, en lokken nuttige insecten die luizen bestrijden. Maar ze zitten ook in mijn pakket eetbare bloemen. De bloemblaadjes van de goudsbloem hebben een licht kruidige smaak, en geven een geel/oranje kleur aan een salade, in rijst, in soep, of vrolijk extra geel van kleur door een boerenomelet.



KORENBLOEMEN:

De knalblauwe kleur en de frivole vorm van de bloem zijn uniek. De naam dankt de bloem aan de plek waar deze eenjarige zichzelf makkelijk uitzaait: in de korenvelden. Korenbloemen hebben een licht bittere smaak, en kleuren je kruidenboter, je kwark, of zoete taart met een spectaculaire blauwe kleur!



VIOOLTJE:

De naam is een afkorting van de Latijnse naam van de plant, maar de plant zelf blijkt niet muzikaal. De plant is erg populair omdat ze kleurrijk is en tegelijk weinig ruimte inneemt. De bloemetjes hebben een milde smaak, en fleuren meestal een salade of een dessert op.



OOST-INDISCHE KERS:

De bloemen van de Oost-Indische kers zijn behoorlijk pittig kruidig van smaak. Hierdoor associeerde men de plant met Indië, maar hij komt oorspronkelijk uit Zuid-Amerika. Vergeleken met andere eetbare bloemen heeft deze oranje/rode bloem een peperige radijssmaak, waardoor de bloem meestal in salades wordt toegevoegd.



ANJER:

Deze prachtige bloem heeft overduidelijk een zoetige kruidige smaak, en doet me denken aan nootmuskaat of kruidnagel. Decoratief en smaakvol in bijvoorbeeld een focaccia brood. Met eetbare bloemen uit de moestuin heb je altijd ingrediënten bij de hand om je maaltijd op te fleuren. Eet smakelijk!

Liset de Weger



VOORJAARSFEESTJE

MET RODE OREN, EN IJSKOUDE HANDEN
ZIE IK DE KIEVITEN, IN EEN WIEGEND OVAAL
ZIE IK NOG HEEL VEEL SMIENTEN DIE WACHTEN
OP EEN VOOR ONS NIET TE DUIDEN SIGNAAL
OM TE VERTREKKEN NAAR HUN BROEDERIGE
LANDEN

EEN BOER, DIE DE MEST DE GROND IN SPUIT
DE SCHOLEKSTERS EN DE GANZEN, DE EENDEN
EN DE HAZEN EEN DRUKTE VAN JEWELSTE
OP DEZE GROENE GRONDEN MOOI SPEL, HET
VOORJAAR WORDT WEER INGELUID EN KIJK,
WAUW,
DE EERSTE DIE IK HIER ZIE DIT JAAR EEN
GRUTTO, HET IS ER MAAR EEN, EEN MANNETJE
EEN WEDUWNAAR? OF HET BEGIN VAN EEN HEEL
NIEUW PAAR?

GRAS EN VOGELS, WATER EN LUCHTEN
EN ALTIJD MAAR WEER DIE WIND
IK WEET HOE OUD IK OOK BEN
HOE JONG IK OOK WORD, IK BEN WAT IK BEN
VOOR ALTIJD EEN POLDERKIND

CAROLA

Kleine verhalen

incl tips

Insecten Hotel

Insecten hotel

Vergeet de insectenhôtels niet te plaatsen in de moestuin.

Heb je nog geen insectenhotel in de tuin staan of hangen, plaats deze dan nog het liefst op een beschutte plek laag bij de grond of tussen hoger groen.



Rabarber tip

Rabarber kun je tot eind juni oogsten, hierna gaat de plant oxaalzuur aanmaken.

Als je het dan nog veel eet kun je er buikpijn van krijgen.

Laat de plant flink doorgroeien dan kun je volgend jaar weer oogsten.



Kruidenolie receptje

Hoe maak je je eigen kruidenolie.

Kruidenolie maak je zo, neem een potje of een beugelflesje waar 250 ml olie in kan.

Doe daar 50 gram kruidenbloemen in bv Basilicum, Rozemarijn, Tijn Oregano of Bieslook of iets naar eigen smaak.

Doe de bloemen in het flesje of potje en voeg hier 5 grote korrels zout aan toe. Giet dit af met circa 100ml olijfolie en circa 100 ml zonnebloemolie.

Sluit de beugel of deksel en laat het drie weken staan.

Zo eenvoudig maak je je eigen kruidenolie.

Melinda.



Nieuw Lid

Mieke Pasman

Even voorstellen

Ik ben sinds 1 januari de nieuwe huurder van tuinnummer 81A locatie Westdijk. Mijn naam is Mieke Pasman en ik ben, samen met mijn man John, in december jl. teruggekeerd naar Krommenie. Ik was al een beetje bekend met locatie Westdijk, omdat ik een klein stukje grond met vaste planten, voor een familielid, Wim Huisman, bijhield. Tuin 81A heeft een aantal jaren geen vast onderhoud gehad, waardoor er in voorgaande jaren veel riet, kweekgras en heermoes kon groeien. Vorig jaar heeft Ab Kramer al een poging gedaan om de wortels van het onkruid eruit te krijgen, waardoor de tuin op sommige plekken nu al behoorlijk vrij is van onkruidwortels.

Waar te beginnen

De tuin lag vanaf september 2023 onder zwart plastic. In januari startte ik met het idee de tuin voor het zaaiseizoen onkruidvrij te hebben. Oeps dat viel toch wat tegen. Iedereen die in de eerste maanden van 2024 op de Westdijk is geweest zal wel gedacht hebben: wat zit die mevrouw daar in dat paarse jasje toch te doen? Wortels verwijderen! Nu kan het nog, 1 schep diep de aarde in en alle wortels van kweekgras en heermoes (en soms ook riet) verwijderen. Er staat tenslotte nog niets in de tuin. Straks willen we zo weinig mogelijk spitten en graven als er kruiden en planten staan, dus nu meteen maar goed aanpakken.

Wat is er zoal gedaan

John voert zakken met tuinaarde, compost, mest van boer Apeldoorn en schaaldelen aan. Maar John voert ook veel materiaal af, vooral veel zakken gevuld met wortels van het onkruid. De teller staat inmiddels op 32 zakken. Ze beginnen ons al aardig te herkennen bij de vuilstort in West-Knollendam. Wim helpt ons met het plaatsen van een nieuwe schoeiing en doet andere hand en spandiensten. Zelf ga ik stug door met ontwortelen, omdat het nu nog niet erg warm is. Straks zie je mij hier niet meer overdag, omdat ik niet goed tegen de warmte en de zon kan.

Beestjes in de tuin

Op dit moment is het een trieste bedoening. Ik heb nu 3 spinnen, 1 tor, 4 rode mierennesten en wat wurmen gezien. De wurmen zien er vaak slecht uit. Ze zijn mager en de kleur is groen geel. Ik breng ze naar een stukje tuin waar al verse tuinaarde en compost ligt, daar kunnen ze aansterken. Het enige voordeel van zo een steriele tuin: er zijn geen slakken!

John en ik zijn blij met de tuin. Iedereen die we ontmoeten is in een opgeruimde bui en vrolijk, de vogels in het veld gaan flink te keer en de wolkenluchten zijn fantastisch.

Wij wensen iedereen een heerlijk tuinseizoen toe. Met groet, John en Mieke



Schelpen dag

Het is zaterdagochtend 20 april en het is schelpenpad ochtend.

Om 9 uur worden we verwacht bij het complex aan de Westdijk om aan het werk te gaan. Nou de opkomst was top er waren zeker 20 mensen aanwezig. Er waren scheppers en wegbrengers. We vulden de ene kruiwagen na de ander de sfeer was top en alles ging zo vlot dat we met 40 minuten de hele berg weg hadden geschept en gebracht en ook nog mooi hadden aangeharkt. We hadden het er warm van gekregen ondanks de koude wind van die ochtend. Maar er was koffie een zelfgebakken cake die zo op was en heerlijke koeken. Er wordt kennis gemaakt met de nieuwe tuinders en iedereen zat gezellig met elkaar te praten. Dus het spreekwoord vele handen maken ligt werk is duidelijk waar 😊



Prijslijst Goederen

Koemestkorrels 5/10 kg per 100 m2	5 kg	€ 5,90
Culterra 5/10 kg per 100 m2	5 kg	€ 9,00
	2,5 kg	€ 4,50
Kalkkorrels 5/10 kg per 100 m2	5 kg	€ 3,95
	2,5 kg	€ 2,00
Patentkali 5/10 kg per 100 m2	5 kg	€ 6,70
Mengmest 5 kg per 100 m2	5 kg	€ 7,20
Bemeste tuinaarde 30 liter	zak	€ 3,65
Tonkinstokken	p/st	€ 1,55
Tuinplastic 10 meter breed	p/m	€ 3,00

De vereniging is blij met uw aankoop !!
(Onder voorbehoud van prijswijzigingen)

www.winkelvereniging.com



Informatie & contactgegevens

Dagelijks bestuur

Voorzitter Han Nool
Spoetnikstraat 7
1562 BM Krommenie
075-6284849
h.nool@upcmail.nl

Secretaris

Lin McDevitt-Pugh
J.H. Dunantstraat 21
1561 BA Krommenie
06-15048468
vtvkrommenie@gmail.com

Penningmeester

Ad Rombouts
Vlagzalm 6
1562 KB Krommenie
06-33603295
arombouts0@gmail.com

Overige bestuursleden

Voorzitter tuincommissie
Rosarium
Vacant

Voorzitter tuincommissie Westdijk

Han Klooster
Oberonlaan 10
1562 ZV Krommenie
06-37454028
h.klooster8@upcmail.nl

Voorzitter inkoopcommissie

Frans Smit
Hoefbladstraat 16
1562 SH Krommenie
075-6214062
f.smit76@upcmail.nl

Ledenadministratie

Han Nool
Spoetnikstraat 7
1562 BM Krommenie
075-6284849
h.nool@upcmail.nl

Commissies

Tuincommissie Rosarium

Voorzitter ad interim:

Ad Rombouts
Vlagzalm 6
1562 KB Krommenie
06-33603295
arombouts0@gmail.com

Leden:

Jacob Young
Kolblei 10
1562 KS Krommenie

Lin McDevitt-Pugh

J.H. Dunantstraat 21
1561 BA Krommenie

En voor het secretariaat

van de vereniging:

Lin McDevitt-Pugh
J.H. Dunantstraat 21
1561 BA Krommenie
06-15048468

Tuincommissie Westdijk

Voorzitter
Han Klooster
Oberonlaan 10
1562 ZV Krommenie

Leden:

Rinus ten Wolde
Kleine Beer 82
1562 VD Krommenie

René de Weger,
A.Schweitzerstraat 3,
1561GD Krommenie

Inkoopcommissie

Voorzitter
Frans Smit
Hoefbladstraat 16
1562 SH Krommenie

Facebook pagina beheer:

Wim Huisman

Informatie & contactgegevens

Redactie Het Groene Nieuws

Redactie Het Groene Nieuws kopij sturen
naar: hetgroenenieuws2.0@gmail.com

Erik Lenderink
Tuinnummer 109B

Melinda Veenis-Hop
Tuinnummer 116a

Jamie Veenis
Vormgeving & tekst opmaak

Verkoop goederen:

Westdijk
Frans Smit
Hoefbladstraat 16
1562 SH Krommenie
075-6214062

Rinus ten Wolde
Kleine Beer 82
1562 VD Krommenie
075-78506640

Marleen v.d. Heuvel
tuin 127

Opzegging lidmaatschap

Opzegging lidmaatschap: Uiterlijk vier weken voor
het einde van het jaar bij de secretaris

Afval

SVP Geen afval op de tuin achter laten. Neem het
mee naar huis
Samen houden we de tuin netjes

